

El club de los  
gatos



## Guía de usuario final

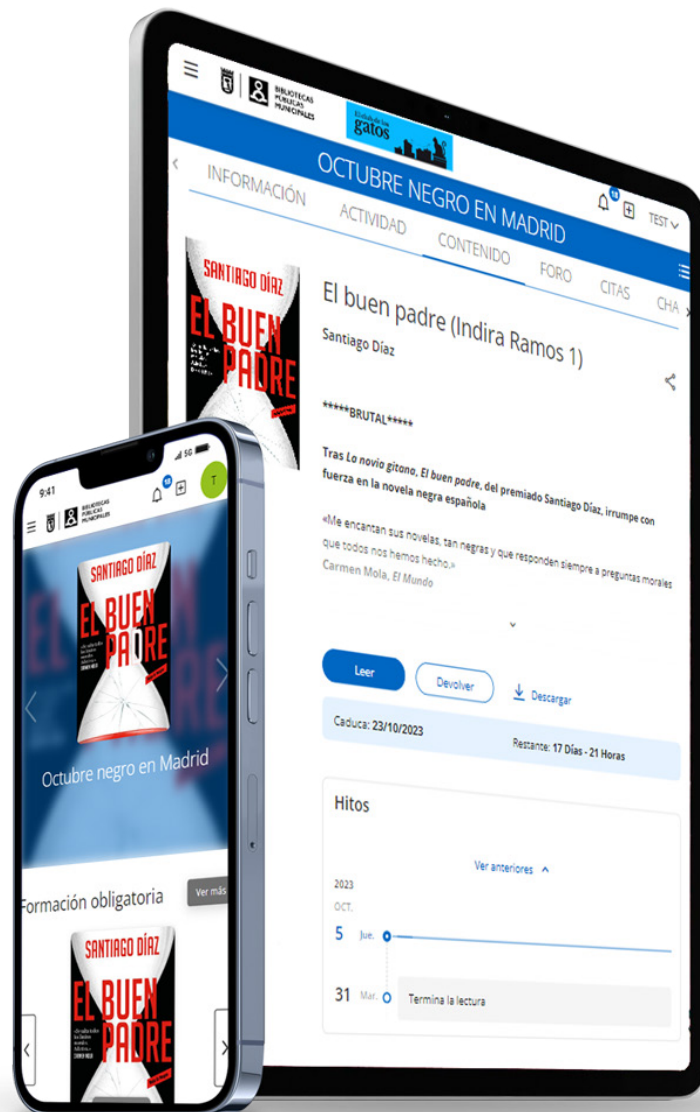
*Sumérgete en la lectura a través del Club de los gatos y descubre clubes de lectura*

[clubdelosgatos.odilotk.es](http://clubdelosgatos.odilotk.es)



# INTRODUCCIÓN

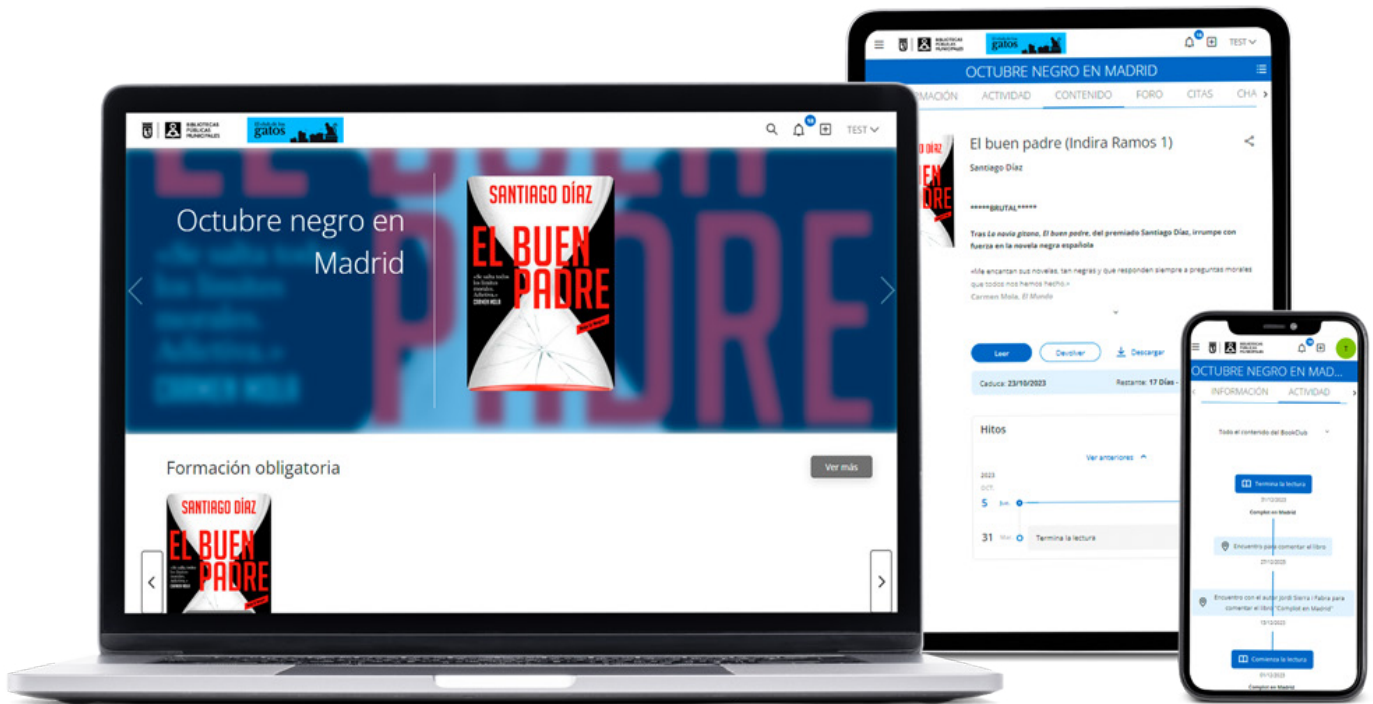
Bienvenido y bienvenida a la guía de usuario, a través de ella descubrirás todo sobre el club de los gatos, desde su inscripción e ingreso, hasta cómo acceder y personalizar tus lecturas. Además, conocerás clubes de lectura de lo más dinámico, en los que podrás formar parte de ellos, interactuar con otros usuarios, y así disfrutar sumergiéndote en el mundo de la lectura.





# INDICE

1. Cómo acceder al Club de los Gatos .....	4
1.1 Inscripción.....	4
1.1.2 Personaliza tu contraseña .....	5
2. Clubes de lectura .....	6
2.1 Únete a un Club de lectura.....	6
2.2 Descubre los clubes de lectura .....	7
2.2.1 Lecturas .....	11





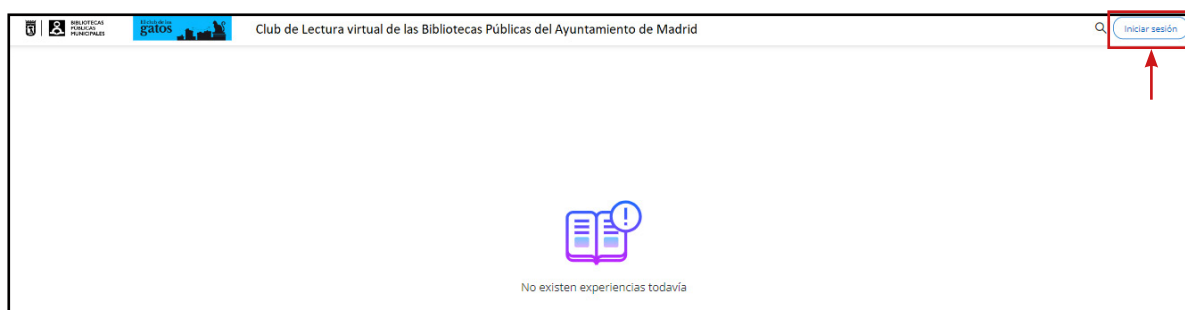
## 1. Cómo acceder al Club de los Gatos

A partir de este momento, te invitamos a desarrollar al máximo tu lectura a través de los mejores clubes de lectura y disfruta interactuando de forma colaborativa con otros participantes.

Podrás acceder a tu biblioteca de dos maneras:

### 1.1 Inscripción

Para inscribirte en el Club de los Gatos debes acceder a [clubdelosgatos.odilotk.es](http://clubdelosgatos.odilotk.es), y seguidamente debes hacer clic en el botón de la parte superior derecha “Iniciar sesión”.



A continuación, deberás introducir tu identificación de usuario, que se corresponde con tu número de carnet de la biblioteca y contraseña, aquella que te hemos facilitado por correo electrónico, y finalmente, inicia sesión.

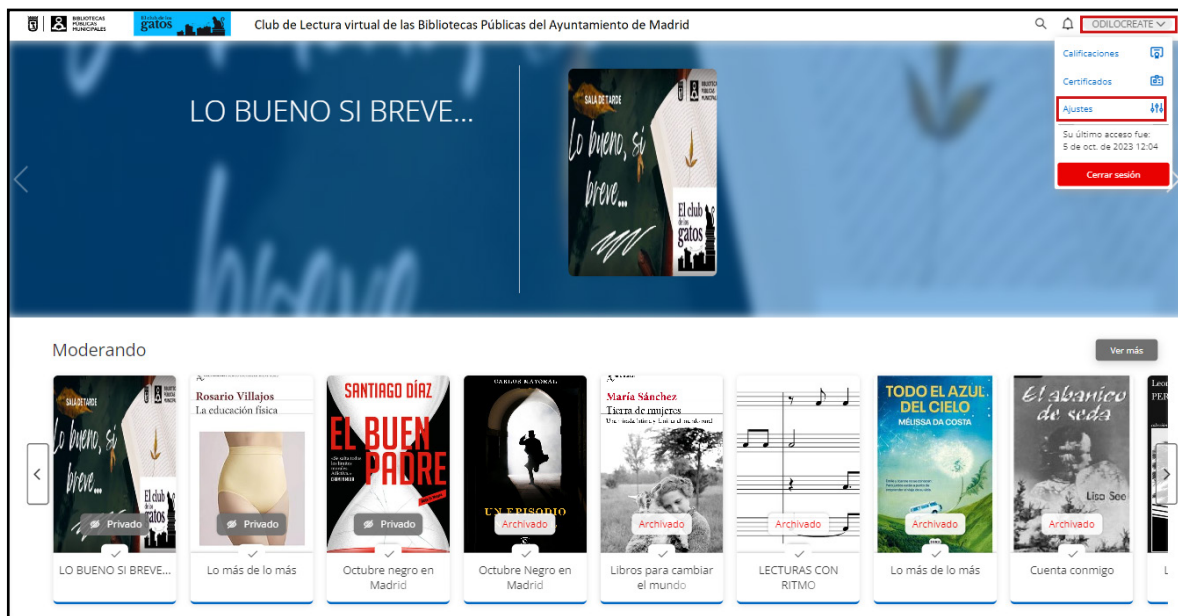
**Importante:** Hasta que no inicies sesión con tus credenciales no tendrás acceso a visualizar los clubes de lectura disponibles.



### 1.1.2 Personaliza tu contraseña

Por defecto, dispondrás de una contraseña de acceso genérica que podrás cambiar, al igual que tu usuario y dirección de correo asociado a tu cuenta.

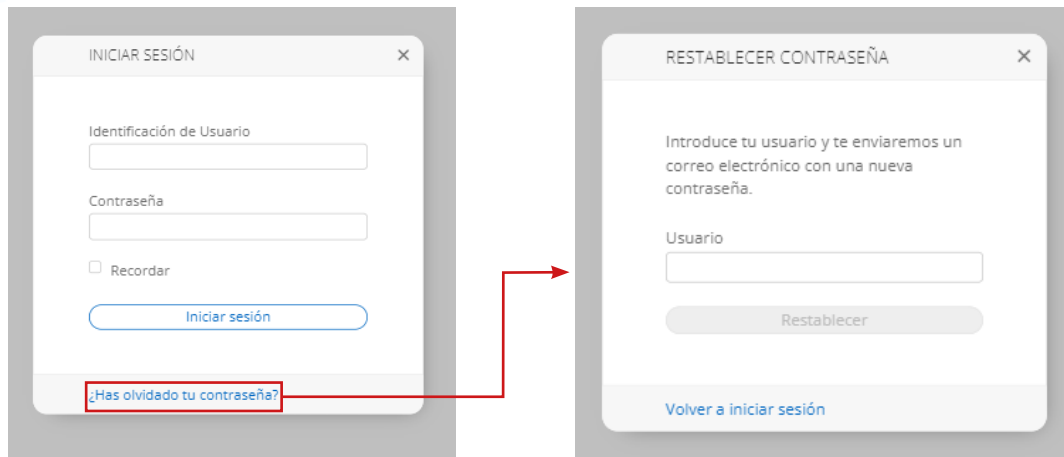
Tras comprobar que el acceso es correcto, puedes acceder a “Ajustes”, haciendo clic en tu nombre de usuario en la esquina superior derecha, y a continuación podrás personalizar tu usuario y correo electrónico. Finalmente selecciona “Guardar cambios” cuando lo hayas actualizado.



Una vez realizados los pasos previos, debes salir de la biblioteca y seleccionar de nuevo “Iniciar sesión”, antes de introducir tus datos debes hacer clic en “¿Has olvidado tu contraseña?”.



**Importante:** Desde aquí podrás desactivar las notificaciones de los cambios hechos en la sala, que llegarán a tu correo electrónico, simplemente desmarcando la casilla “Deseo recibir notificaciones” con un solo clic.



Para proceder a cambiarla, selecciona “Restablecer” y recibirás un correo con un enlace donde cambiarla por una nueva. Hecho esto, ya puedes acceder a tu biblioteca con tus nuevas credenciales.

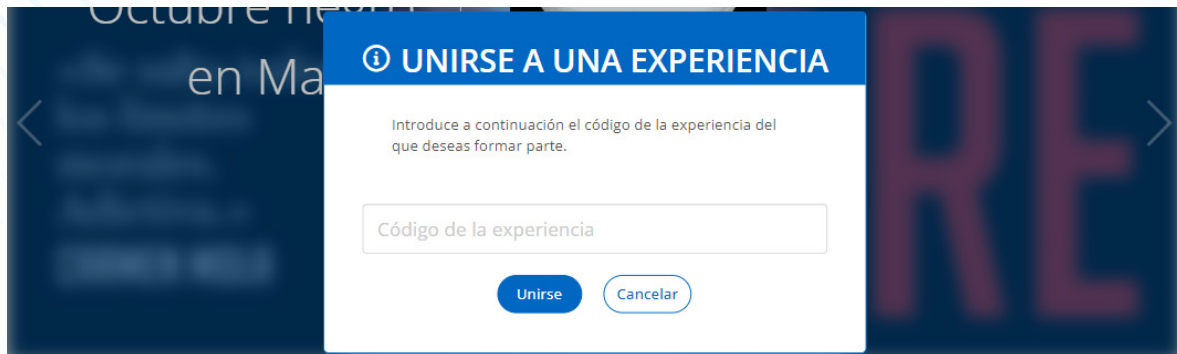
## 2. Clubes de lectura

Los clubes de lectura o salas, son espacios a los que podrás unirte para disfrutar de las diferentes lecturas, así como de encuentros con otros usuarios con los que interactuar y comentar estos contenidos.


### 2.1 Únete a un Club de lectura


¡Ya estás preparado para disfrutar de tus clubes de lectura, comienza a formar parte de ellos y únete! Una vez identificado, debes seleccionar el botón “+” que se encuentra en la parte superior derecha de tu pantalla e introducir el código del club que te hemos compartido por correo electrónico y una vez insertado el código, haz clic en “Unirse”.





**Importante:** Si te has apuntado a más de una sala, recibirás un código diferente para cada una de ellas.

En la parte inferior de la pantalla encontrarás tus clubes de lectura organizados en el carrusel de “*Favoritos*”, donde encontrarás los clubes que has marcado como favoritos mediante el icono , el carrusel de “*Descubrir*” que mostrará clubes de los que aún no eres seguidor, y el carrusel de “*Siguiendo*” donde encontrarás los clubes de los que ya eres miembro.




**Importante:** Los clubes privados solo estarán visibles para aquellos que hayan sido invitados a pertenecer a este club cuando estén identificados en la plataforma. El resto de los usuarios no visualizarán este tipo de clubes. Estos se diferenciarán del resto porque estarán marcados como “*Privado*”.

## 2.2 Descubre los clubes de lectura

Los clubes de lectura se organizan a través de pestañas superiores por las que te podrás desplazar.



**Información:** Ofrece la presentación del club con multitud de datos del mismo, como fechas de inicio y fin, lecturas incluidas y la posibilidad de suscribirse.



**Actividad:** Contiene una línea temporal en la que se ordenan cronológicamente los hitos y acciones que se llevan a cabo en el club. Si haces clic sobre alguno de los mensajes que se muestran en esta pestaña, serás redirigido al comentario en cuestión.









**Citas:** El contenido que se muestra en esta pestaña, son citas extraídas de la lectura a las cuales se añaden comentarios para comenzar un debate sobre ello, podrás participar en cada una de ellas haciendo clic en el icono

La inspectora sabe que Moreno tiene éxito entre sus compañeras, pero ella no ve ningún atractivo en su pelo despeinado y su barba de tres días. Además, le horroriza cómo viste; por muy a la moda que pueda ir, le parece un hortera integral. La irregularidad y cantidad de rotos de sus vaqueros le ponen de los nervios. —¿Te has enganchado en una valla cuando venías hacia aquí? 11:48 02/10/2023

También vamos conociendo a los compañeros de la inspectora...

1 22:01 02/10/2023

La incertidumbre de no saber por qué se está retenido es peor aún que la falta de libertad, 11:34 02/10/2023

4 12:19 04/10/2023

Para compartir una cita, hay que acceder a la lectura online haciendo clic en “acceder” y posteriormente en “leer”, a continuación, una vez te encuentres dentro de la lectura, podrás subrayar el fragmento que quieras y automáticamente encontrarás en el menú el icono , si lo seleccionas podrás introducir tu comentario sobre el texto seleccionado y hacer clic en “Enviar”.

**Importante:** Cuando la hayas creado, esta aparecerá en la pestaña de citas junto al resto.

**Chat:** La pestaña chat no está en todos los clubs, sino sólo en aquellos en los que se ha habilitado por el moderador del club.

Los nuevos mensajes se notificarán a través de un icono de notificación en esta pestaña.

Club de Lectura virtual de las Bibliotecas Públicas del Ayuntamiento de Madrid

OCTUBRE NEGRO EN MADRID

INFORMACIÓN ACTIVIDAD CONTENIDO FORO CITAS **CHAT** ESTADÍSTICAS AUTOR MARISOL DONIS

CHATS

- Chat
- OOILOCREATE
- L
- 1 1112958
- E

Chat

Hola, 508918...Puedes cambiar tu número en ajustes, en la parte superior derecha. Sí. Se grabarán los encuentros. Serán a través de Teams y está habilitado para permitir la grabación. Lo mejor sería que estuviérais presentes. Sobre todo en el presencial con Santiago Díaz a finales de octubre... 11:38

117 mensajes sin leer

Para lo,presencial habrá un aforo o.algo?? 14:30

Hola, Isaac. Sí la sala tiene un límite de plazas, aunque es grade. La próxima semana

Enviar



**Estadísticas:** Podrás ver una serie de datos estadísticos de acuerdo con la lectura seleccionada dentro del club de lectura. Los datos que presenta esta pestaña son:

- **Primera lectura:** primera vez (día y hora) que el usuario accedió al libro para su lectura.
- **Última lectura:** última vez que accediste a la lectura.
- **Tiempo de lectura:** período empleado en leer.
- **Porcentaje leído:** porcentaje del libro que has avanzado.

The screenshot shows the 'Estadísticas' tab for the book 'El buen padre' by Santiago Díaz. The interface includes a navigation menu with options like 'INFORMACIÓN', 'ACTIVIDAD', 'CONTENIDO', 'FORO', 'CITAS', 'CHAT', 'ESTADÍSTICAS', 'AUTOR', and 'MARISOL DONIS'. The main content area displays the book cover and the following statistics:

Metric	Value
Primera lectura	02/10/2023 13:29:34
Última lectura	02/10/2023 16:12:27
Tiempo de lectura	00:10:05 (hh:mm:ss)
Porcentaje leído	3%

Below the main statistics, there is a section titled 'CONTENIDO EN ESTA EXPERIENCIA' which shows three smaller book covers: 'El buen padre', 'Delito', and 'Pluff en Madrid'.

**Pestañas adicionales:** Algunas pestañas son incluidas por el moderador, con información de más sobre: autor, bibliografía, contexto histórico, etc. Estas pestañas contienen texto, hipervínculos e imágenes, y su funcionamiento es el de cualquier experiencia de navegación por una web con los elementos descritos.

The screenshot shows the 'Autor' tab for the book 'El buen padre'. The navigation menu is the same as in the previous screenshot, but the 'AUTOR' tab is highlighted. The main content area is currently empty, suggesting that the author's information is not yet displayed or is hidden behind a click.

### 2.2.1 Lecturas

Todas tus lecturas las podrás encontrar dentro del club, en la pestaña de "Contenidos", desde aquí podrás disfrutar de tu experiencia lectora haciendo clic en la lectura y en "Acceder" mediante dos opciones: accediendo al contenido online o bien descargando la lectura en tu dispositivo.

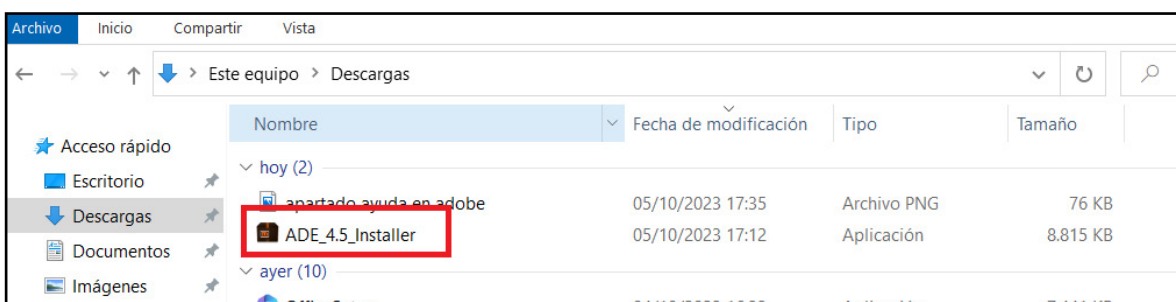


### 2.2.1.1 Lecturas mediante descarga

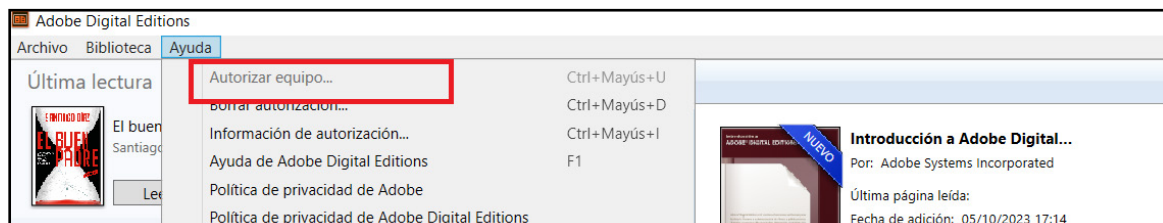
Disfruta de la lectura sin conexión a Internet en tu eReader, para ello debes descargar en tu dispositivo el programa Adobe Digital Editions.

**Importante:** Si vas a realizar la descarga primeramente en un teléfono móvil o tablet debes descargar la app para Android o Apple.

Una vez descargado el archivo, debes localizarlo, donde se haya guardado, hacer doble clic sobre él y seguir los pasos que se muestran a continuación para finalizar la descarga.

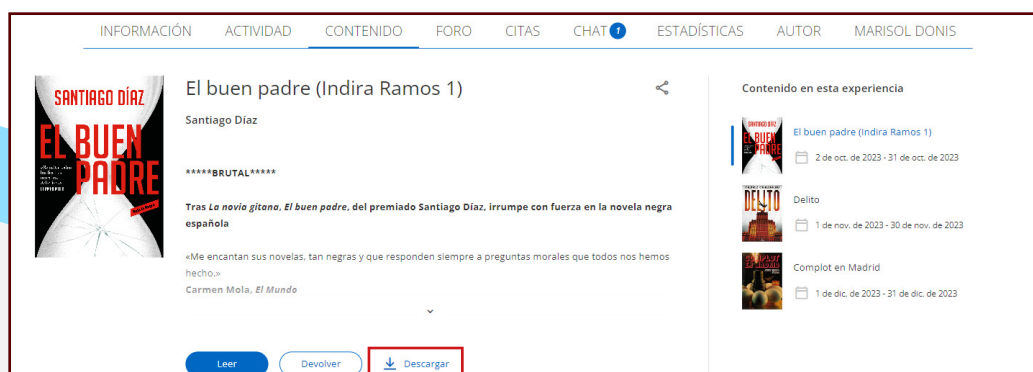


1. En el desplegable Proveedor, selecciona "Odilo".
2. En el apartado ID de proveedor y contraseña, inserta tus mismas credenciales con las que accedes a la plataforma.
3. Haz clic en el botón "Autorizar".



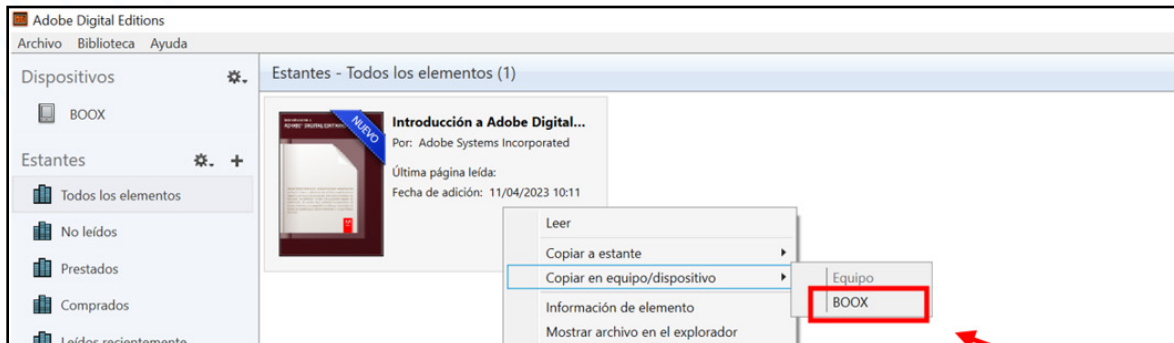
Hecho esto, conecta el dispositivo al ordenador personal. Si tu dispositivo es compatible con Adobe DRM, Adobe Digital Editions lo detectará automáticamente y lo mostrará en el apartado Dispositivos de la ventana principal.

Una vez tengas lista la aplicación puedes hacer clic en "Descargar" la lectura desde el mismo club y accederás a este archivo en el área de descargas del mismo.

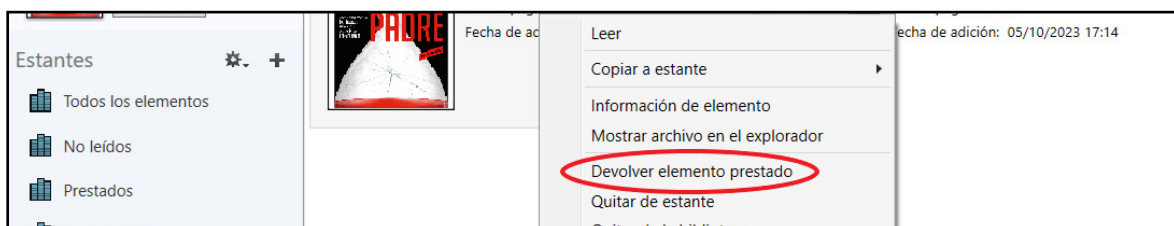




Ahora haz clic con el botón derecho sobre la lectura descargada, debes seleccionar “copiar en equipo/dispositivo” ahí te aparecerá el nombre de tu dispositivo, selecciónalo y disfruta de tu lectura.



Para acceder a la lectura debes hacer doble clic sobre ella y se abrirá, en cambio, para realizar su devolución, debes clicar con el botón derecho sobre el libro y seleccionar “Devolver elemento prestado”.



### 2.2.1.2 Lecturas online

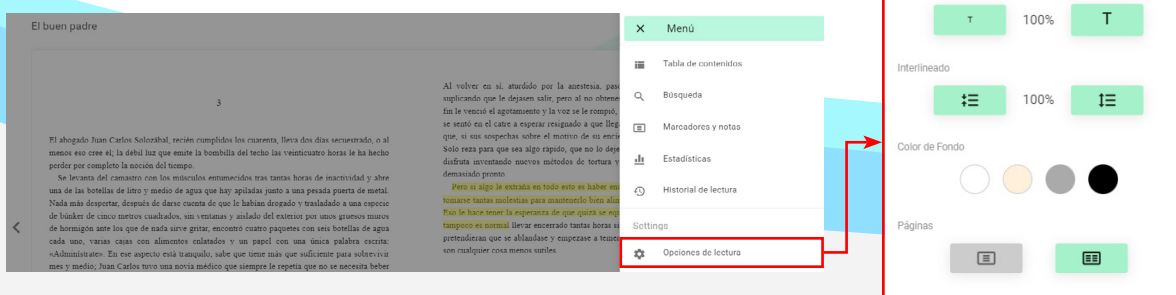
Continúa tu experiencia lectora accediendo online al contenido desde el mismo club.

Dirígete al contenido que quieres leer y haz clic en acceder, finalmente selecciona “Leer”.

### Personaliza tus lecturas

Accediendo a la lectura online, tendrás a tu disposición la opción de personalizar y adaptarlas a tus preferencias. Al seleccionar “Opciones de lectura” desde el menú que se encuentra en la esquina superior derecha ☰ de la pantalla, podrás modificar:


- El tipo de fuente
- Tamaño de fuente
- Interlineado
- Color de fondo
- Páginas



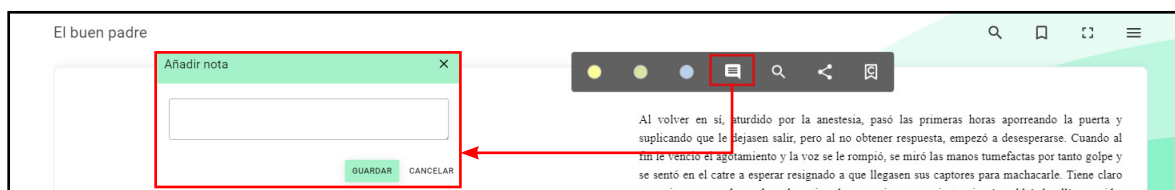


## Marcadores y notas

Si deseas acceder rápidamente a una parte del contenido, podrás crear un marcador en la sección deseada haciendo clic en el icono que se muestra a continuación. Así, podrás encontrar todas las páginas marcadas en la opción “Marcadores y notas” del menú desplegable en la esquina superior derecha.



Además, si quieres añadir notas dentro de un contenido, es tan sencillo como seleccionar el texto en el que deseas añadir la nota y clicar en el icono de “añadir nota”.



## Diccionario y traductor

Para mayor comprensión de la lectura, tu contenido te permite buscar palabras en el diccionario y traducirlas dentro del mismo. Para hacerlo, solo tienes que seleccionar con doble clic la palabra que deseas buscar y automáticamente te aparecerá el significado de la misma y la traducción.

